

A531 T.INDUSTRIAL - INTERFEST(SPASSO)**Tipo de Linha:** ALIMENTADORA **Tarifa:** 2,60 **Faixa:** I**Concessionária:** 8 - TRANSPORTE URBANO SÃO MIGUEL UBERLÂNDIA

Extensão	Asfalto	Calçamento	Terra	Total
Ida	9,60	0,00	0,00	9,60
Volta	7,90	0,00	0,00	7,90
Total	17,50	0,00	0,00	17,50
			Km Morta	12,00

	Nº Viagens	Frota	Quilometragem
Dias Úteis	17,0	1	297,50
Sábado	14,0	1	245,00
Dom. e Feriados	0,0	0	0,00

Tempo Viagem	00:40	Velocidade Média Horária
Tempo Descanso	00:05	
Tempo Ciclo	00:45	
		26,25 Km/H

Ponto Final	TERMINAL INDUSTRIAL
Ponto Retorno	INTERFEST - SPASSO
Qtd. Paradas	

Itinerário de Ida

TER TERMINAL INDUSTRIAL
 RUA IGNEZ FAVATO
 AVE JOSE ANDRAUS GASSANI
 RUA WANDELVART FARIA MARQUEZ
 RUA ODORICO LUIZ DE OLIVEIRA
 AVE ANTONIO THOMAZ FERREIRA DE REZENDE
 RUA NIVALDO GUERREIRO NUNES
 RUA NORDESTE
 AVE JOSE ANDRAUS GASSANI
 RUA DO SORGO
 AVE AIRTON BORGES DA SILVA
 ROT ROTATÓRIA ANEL VIÁRIO
 AVE AIRTON BORGES DA SILVA
 ROT LUCY MARTINS BARRETO
 RUA PM - 01
 ROT EURÍPEDES MAURÍCIO DE OLIVEIRA
 RUA PM - 07
 RUA EVANDRO COUTO
 RUA GIUSEPPE URANI
 POT POLO MOVELEIRO
 RUA GIUSEPPE URANI
 RUA EVANDRO COUTO
 RUA PM - 07
 ROT EURÍPEDES MAURÍCIO DE OLIVEIRA
 RUA PM - 01
 ROT LUCY MARTINS BARRETO
 AVE AIRTON BORGES DA SILVA
 EMP INTERFEST SPASSO ARMAZÉM UNIDADE II

Itinerário de Volta


EMP INTERFEST SPASSO ARMAZÉM UNIDADE II
 AVE AIRTON BORGES DA SILVA
 ROT ROTATÓRIA ANEL VIÁRIO
 AVE AIRTON BORGES DA SILVA
 RUA DO SORGO
 AVE JOSE ANDRAUS GASSANI
 RUA NORDESTE
 RUA NIVALDO GUERREIRO NUNES
 AVE ANTONIO THOMAZ FERREIRA DE REZENDE
 RUA ODORICO LUIZ DE OLIVEIRA
 RUA WANDELVART FARIA MARQUEZ
 AVE JOSE ANDRAUS GASSANI
 RUA IGNEZ FAVATO
 TER TERMINAL INDUSTRIAL

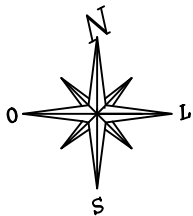
A531 T.INDUSTRIAL - INTERFEST(SPASSO)**90 PONTO FINAL****Faixa Horária**








Dias Úteis	De	Até	Intervalo
	05:43	06:18	00:35
	06:18	07:00	00:42
	07:00	10:00	00:45
	10:00	11:00	01:00
	11:00	11:45	00:45
	11:45	12:40	00:55
	12:40	16:40	01:00
	16:40	18:40	00:40
Sábados	De	Até	Intervalo
	05:43	06:18	00:35
	06:18	07:00	00:42
	07:00	07:45	00:45
	07:45	09:00	01:15
	09:00	10:30	01:30
	10:30	11:40	01:10
	11:40	12:40	01:00
	12:40	13:30	00:50
	13:30	18:30	01:00

ITINERÁRIO DA LINHA

A531 T. INDUSTRIAL - INTERFEST SPASSO ARMAZÉM UND. II

	Extensão:	17.500m
	Extensão Ida:	9.600m
	Extensão Volta:	7.900m



LEGENDA	
	ITINERÁRIO
	ABRIGO
	PONTALETE
	POSTE
	SENTIDO DA LINHA
	PONTALETE COM MARQUISE
	POSTE COM MARQUISE

 DIRETORIA DE TRANSPORTES SEÇÃO DE PLANEJAMENTO DE TRANSPORTES	SECRETÁRIO DE TRANSPORTES	ASSESSOR DE TRANSPORTES	DIRETOR DE TRANSPORTES	COORDENADORA PLAN. DE TRANSPORTES	TÉCNICO RESPONSÁVEL	LEVANTAMENTO	DESENHO	DATA DO DESENHO
	Divonei Gonçalves dos Santos	Fernando Gomes da Cunha	Androlino de Sousa	Rejane M. Silva	Renato Luiz	Renato Luiz	Fabio de Deus	10/Jun/2011